

# Specifikationer

## BRÆNDSTOFØKONOMI

	<b>Single Cab 4x4 2.5 D-4D 5 M/T</b>	<b>Extra cab 4x2 2.5 D-4D 5 M/T</b>	<b>Extra cab 4x4 2.5 D-4D 5 M/T</b>	<b>Double cab 4x4 2.5 D-4D 5 M/T</b>	<b>Double cab 4x4 3.0 D-4D 5 A/T</b>
<b>Brændstofforbrug</b>					
Blandet kørsel, km/l	12,2	13,5	12,2	12	12
Landevejskørsel, km/l	13,9	16	13,9	13,9	14,1
Bykørsel, km/l	10	10,4	10	9,9	9,7
Anbefalet brændstof	Min. 48 cetane diesel	Min. 48 cetane diesel	Min. 48 cetane diesel	Min. 48 cetane diesel	Min. 48 cetane diesel
Tankkapacitet, l	80	80	80	80	80

## MOTOR

<b>Tilgængelig til</b>	<b>Essence</b>	<b>Essence</b>	<b>Essence, Active</b>	<b>Essence, Active</b>	<b>Adventure</b>
Motorcode	2KD-FTV	2KD-FTV	2KD-FTV	2KD-FTV	1KD-FTV
Antal cylindre	4	4	4	4	4
Brændstoftype	Diesel	Diesel	Diesel	Diesel	Diesel
Ventilsystem	DOHC 16V	DOHC 16V	DOHC 16V	DOHC 16V	DOHC 16V
Indsprøjtning	Direkte indsprøjtning Common-Rail turbodiesel	Direkte indsprøjtning Common-Rail turbodiesel	Direkte indsprøjtning Common-Rail turbodiesel	Direkte indsprøjtning Common-Rail turbodiesel	Direkte indsprøjtning Common-Rail turbodiesel
Slagvolumen, ccm	2.494	2.494	2.494	2.494	2.982
Boring x slaglængde (mm x mm)	92,0 x 93,8	92,0 x 93,8	92,0 x 93,8	92,0 x 93,8	96,0 x 103,0
Kompressionsforhold	17,4:1	17,4:1	17,4:1	17,4:1	17,9:1
Ydelse, hk (kW)/omdr./min.	120 (88)/3.600	120 (88)/3.600	120 (88)/3.600	120 (88)/3.600	171 (126)/3.600
Drejningsmoment, Nm/omdr./min.	325/2.000	325/2.000	325/2.000	325/2.000	360/1.400-3.200

## PRÆSTATIONER

Tophastighed, km/t	155	165	155	155	175
0-100km/t., sek.	15,2	13,5	15,2	15,2	11,9
<b>Offroad-præstationer</b>					
Tilkørselsvinkel, grader	30	30	30	30	30
Nedkørselsvinkel, grader	23	26	23	23	23

## BREMSE

For	Ventilerede skiver	Ventilerede skiver	Ventilerede skiver	Ventilerede skiver	Ventilerede skiver
Bag	Tromler	Tromler	Tromler	Tromler	Tromler

## OPHÆNG/UNDERVOGN

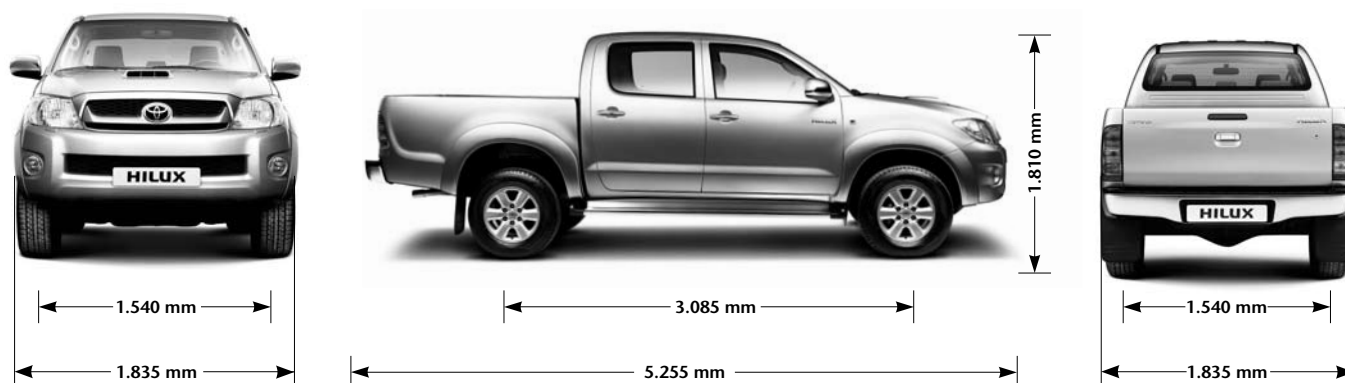
For	Dobbelte wishbone med spiralfjedre	Dobbelte wishbone med spiralfjedre	Dobbelte wishbone med spiralfjedre	Dobbelte wishbone med spiralfjedre	Dobbelte wishbone med spiralfjedre
Bag	Bladfjedre	Bladfjedre	Bladfjedre	Bladfjedre	Bladfjedre

## TRANSMISSION

Gearkasse	5 trins manuel	5 trins manuel	5 trins manuel	5 trins manuel	5 trins automat
Drive type	4x4	4x2	4x4	4x4	4x4

**DIMENSIONER OG VÆGT**

	<b>Single Cab 4x4 2.5 D-4D 5 M/T</b>	<b>Extra cab 4x2 2.5 D-4D 5 M/T</b>	<b>Extra cab 4x4 2.5 D-4D 5 M/T</b>	<b>Double cab 4x4 2.5 D-4D 5 M/T</b>	<b>Double cab 4x4 3.0 D-4D 5 A/T</b>
Længde, mm	5.255	5.255	5.255	5.255	5.255
Bredde, mm	1.760	1.760	1.760-1835 <sup>1</sup>	1.760-1.835 <sup>1</sup>	1.835
Højde, mm	1.795	1.680	1.795	1.795	1.810
Akselafstand, mm	3.085	3.085	3.085	3.085	3.085
Sporvidde, mm	1510	1.510	1.510-1.540 <sup>1</sup>	1.510-1.540 <sup>1</sup>	1.540
<b>Venderadius, m</b>					
Dæk	6,2	6,2	6,2	6,2	6,2
Karosseri	6,5	6,5	6,5	6,5	6,5
Ladmål					
Ladhøjde, mm	450	450	450	450	450
Ladlængde, mm	2.315	1.805	1.805	1.520	1.520
Ladbredde, mm	1.520	1.515	1.515	1.515	1.515
<b>Vægte</b>					
Køreklar vægt, kg	1.847	1.717	1.900	1.927	1.977
Totalvægt, kg	2.680	2.700	2.685	2.715	2.760
Lasteevne, kg	833	983	785	788	783
Påhængsvogsvægt med bremses, kg	3.000	2.250	3.000	3.000	3.200
Påhængsvogsvægt uden bremses, kg	750	750	750	750	750

<sup>1</sup>med skærmforøger

3.0 Double Cab Adventure

**HJUL OG DÆK**

	<b>Single cab 4x4 Essence</b>	<b>Extra Cab 4x2 Essence</b>	<b>Extra Cab 4x4 Essence</b>	<b>Extra Cab 4x4 Active</b>	<b>Double Cab 2.5 4x4 Essence</b>	<b>Double Cab 2.5 4x4 Active</b>	<b>Double Cab 3.0 4x4 Adventure</b>
15" Stålfælg 205/70R15	-	•	-	-	-	-	-
16" Stålfælg 205/70R16	•	-	•	-	•	-	-
15" Alulfælg 255/70R15	-	-	-	•	-	•	-
17" Alulfælg 265/65R17	-	-	-	-	-	-	•

• = Standard

◦ = Option

- = ikke tilgængeligt

# Særligt standardudstyr

## UDVENDIGT

	Single cab 4x4 Essence	Extra Cab 4x2 Essence	Extra Cab 4x4 Essence	Extra Cab 4x4 Active	Double Cab 2.5 4x4 Essence	Double Cab 2.5 4x4 Active	Double Cab 3.0 4x4 Adventure
Aflåselig bagklap	•	•	•	•	•	•	•
Dørhåndtag, krom	-	-	-	•	-	•	•
Forlygtevasker	-	-	-	•	-	•	•
Frontgrill, krom	-	-	-	•	-	•	•
Kofanger, bag med trin	•	•	•	-	•	-	-
Kofanger, krom	-	-	-	•	-	•	•
Lad med sikkerhedsgitter	-	•	•	-	•	-	-
Sidespejle, elektrisk justerbare	-	-	-	•	-	•	•
Sidespejle, krom	-	-	-	•	-	•	•
Skærmforøgere	-	-	-	•	-	•	•
Stænklapper, for og bag	•	•	•	•	•	•	•
Trinbræt	-	-	-	•	-	•	•
Tågelygter, for	-	-	-	•	-	•	•

## KOMFORT, INDVENDIGT

12 volt udtag	-	-	-	•	-	•	•
Aflægningsrum	•	•	•	•	•	•	•
Aircondition, automatisk	-	-	-	-	-	-	•
Aircondition, manuelt	-	-	o	•	o	•	-
Betjeningsknapper i rat	-	-	-	-	-	•	•
Centrallås, fjernbetjent	•	•	•	•	•	•	•
Dørlommer, for	•	•	•	•	•	•	•
Elruder, bag (kun personbil og mandskabsvogn)	-	-	-	-	-	•	•
Elruder, for	•	•	•	•	•	•	•
Fartpilot	-	-	-	-	-	-	•
Forrudevisker/-vasker med intervalfunktion	•	•	•	•	•	•	•
Kopholder, 4 for	•	•	•	•	•	•	-
Kopholder, 5 for	-	-	-	-	-	-	•
Læderrat	-	-	-	•	-	•	•
Midterkonsolboks med armlæn	•	•	•	•	•	•	•
Multiinformationsdisplay	-	-	-	-	-	•	•
Mørktonede ruder, bag	-	-	-	-	-	-	•
Rat, højdejusterbart	•	•	•	•	•	•	•
Sportssæder	-	-	-	-	-	-	•
Sædevarme, fører og passager	•	•	•	•	•	•	•

## MUSIKANLÆG

2 højtalere, forberedt for radio	•	-	-	-	-	-	-
4 højtalere forberedt for radio	•	•	•	•	•	•	•
Antenne	•	•	•	•	•	•	•
Betjening af audio fra rat	-	-	-	-	-	•	•

• = Standard

o = Option

- = ikke tilgængeligt

**TEKNIK**

	<b>Single cab 4x4 Essence</b>	<b>Extra Cab 4x2 Essence</b>	<b>Extra Cab 4x4 Essence</b>	<b>Extra Cab 4x4 Active</b>	<b>Double Cab 2.5 4x4 Essence</b>	<b>Double Cab 2.5 4x4 Active</b>	<b>Double Cab 3.0 4x4 Adventure</b>
Auto disconnect differential ADD	•	–	•	•	•	•	•
Differentiale, fuldt spær på bagakslen	•	–	•	•	•	•	–
Limited Slip Differential LSD	–	•	–	–	–	–	–
VSC	–	–	–	–	–	–	•

**SIKKERHED**

3 punkts sikkerhedsseler, alle pladser	•	•	•	•	•	•	•
ABS-bremser	•	•	•	•	•	•	•
Airbags, fører og passager	•	•	•	•	•	•	•
Airbags, side og gardin	–	–	–	–	–	–	•
Forlygter, højdejusterbare	•	•	•	•	•	•	•
Ratstamme, deformerbar	•	•	•	•	•	•	•
Selestrammere, fører og passager	•	•	•	•	•	•	•
Startspærre	•	•	•	•	•	•	•
VSC	–	–	–	–	–	–	•

• = Standard

◦ = Option

– = ikke tilgængeligt

Der tages forbehold for trykfejl. Tjek på [toyota.dk](http://toyota.dk) for seneste opdateringer. Specifikationer og udstyr er underlagt nationale forhold og betingelser og kan derfor afvige fra de angivne. Kontakt venligst den lokale Toyota-forhandler for information om evt. lokale specifikationer og udstyrsniveauer. Farvegengivelserne i denne brochure kan afvige fra de virkelige farver. Toyota Motor Europe forbeholder sig ret til at ændre de angivne specifikationer og udstyrsniveauer uden forudgående varsel. Enhver form for eftertryk eller kopiering af denne brochure er ikke tilladt uden forudgående godkendelse af Toyota Motor Europe. 2009 Toyota Motor Europe (TME).

# Kør overalt...

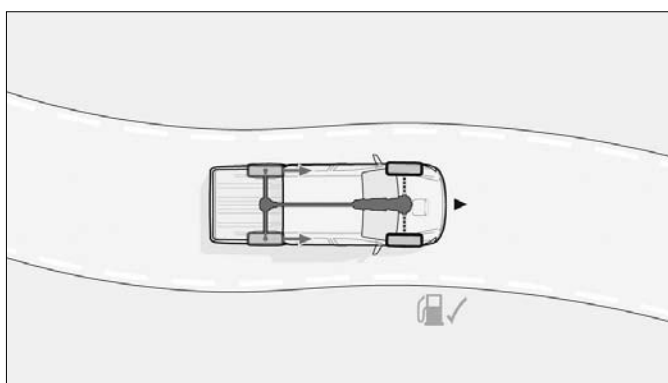
Når du kører i den nye Hilux, behøver du ikke at holde dig til den slagne asfaltvej. Den kraftige undervogn er bygget til afstikkere i hårdt terræn.



I 4x4-versionen kan Hilux forcere stejle stigninger. Glat eller mudret underlag er heller ikke noget problem takket være det avancerede differentiale LSD (Limited Slip Differential <sup>1</sup>).

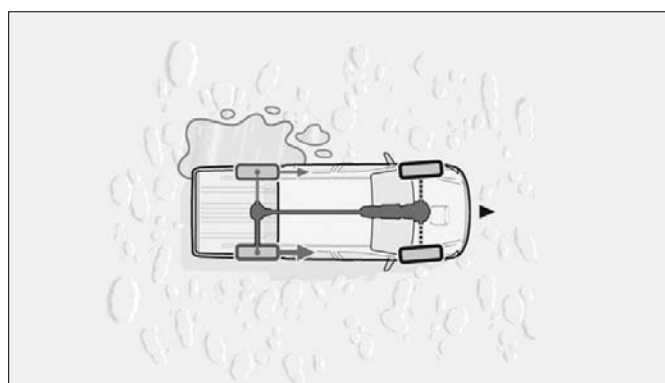
Det registrerer, hvis et af baghjulene spinner og fordeler automatisk trækraften ud til det baghjul, der har bedre greb i underlaget.

<sup>1</sup> Se specifikationer.



## ADD

For at reducere brændstofforbruget frakobler ADD-differentialet (Automatic Disconnecting Differential) automatisk forbindelsen mellem forhjulene og trækakslerne, når du skifter fra 4x4 til 4x2.



## LSD

Det avancerede LSD-differentiale (Limited Slip Differential) fordeler automatisk trækraften mellem baghjulene i venstre og højre side og styrker vejgrebet ved kurvekørsel og på glat underlag.