

Specifikationer til NY Avensis



TOYOTA

BRÆNDSTOFØKONOMI OG MILJØ		1.6 Valvematic 1ZR-FAE		1.8 Valvematic 2ZR-FAE		2.0 Valvematic 3ZR-FAE		2.0 D-4D DPF 1AD-FTV		2.2 D-4D DPF 2AD-FTV		2.2 D-CAT (150hk) 2AD-FHV 6 A/T		2.2 D-CAT 177 (177 hk) 2AD-FHV 6 M/T	
		6 M/T		6 M/T	M/D S	6 M/T	M/D S	6 M/T	6 M/T		6 M/T		6 M/T		
Brændstofforbrug															
Blandet kørsel, km/l	Sedan Stationcar	15,4 15,4	15,4 15,2	14,9 14,9	14,5 14,3	14,3 14,3	22,2 21,7	18,2 17,9		15,9 ¹ /16,1 15,4		16,9 16,7			
Landevejskørsel, km/l	Sedan Stationcar	18,9 18,5	18,5 18,5	18,2 17,9	17,9 17,9	17,5 17,2	25,6 25,0	21,7 21,3		18,9 18,2		20,4 19,6			
Bykørsel, km/l	Sedan Stationcar	11,8 11,8	11,6 11,5	11,6 11,5	10,9 10,9	10,9 10,8	17,9 17,9	14,3 13,9		12,7 12,2		13,5 13,3			
Anbefalet brændstof		Min. 95 oktane blyfri benzin		Min. 95 oktane blyfri benzin		Min. 95 oktane blyfri benzin		Min. 48 cetane diesel		Min. 48 cetane diesel		Min. 48 cetane diesel			
Tankkapacitet, l		60		60	60	60	60	60		60		60			
CO₂-udslip, (g/km)															
Blandet kørsel	Sedan Stationcar	150 151	152 153	154 155	161 162	161 162	119 120	145 149		165/167 ¹ 173		155 159			
Landevejskørsel	Sedan Stationcar	124 125	125 126	128 129	130 131	132 133	104 104	122 125		139/141 ¹ 146		132 135			
Bykørsel	Sedan Stationcar	195 195	198 200	199 200	215 215	211 212	146 147	185 189		210/212 ¹ 220		197 200			
Euro-klasse		Euro 5		Euro 5	Euro 5	Euro 5	Euro 5	Euro 5		Euro 5		Euro 5			
EU-emissionsdirektiv 715/2007 er ændret ifølge direktiv 692/2008A															
Kulilte, CO (mg/km)		385,6		416,1	300,9	448,1	318,2	237,8	141,0		80		138,4		
Kulbrinte, THC (mg/km) ²		31,9		32,6	43,5	34,4	36,0	178,2	169,5		114,1		141,8		
Nitrogen Oxid, NOx (mg/km)		9,7		25,4	9,6	19,3	8,5	164,2	154,5		108,8		132,5		
Partikler, PM (mg/km)		-		-	-	-	-	0,79	1,0		1,78		2,15		
EU-støjdirektiv 70/157/EEC er ændret ifølge direktiv 2007/34															
Støj, dB(A) (forbikørsel)		72		72	72	72	70	72	72		74		75		
Energiklasse		B		B		C		A		B		C		C	
				C								D			

Det opgivne brændstofforbrug er baseret på laboratoriemålinger i henhold til EU-direktiv 80/1268/EEC. Det faktiske brændstofforbrug kan variere fra det opgivne. Kørestil og andre faktorer (såsom vej- og vejforhold, udstyrsniveau, last og antal af passagerer etc.) spiller en afgørende rolle for brændstofforbruget.

¹ T4 ² Tal inkluderer NOx på dieselvarianter.

MOTOR	1.6 Valvematic 1ZR-FAE 6 M/T	1.8 Valvematic 2ZR-FAE 6 M/T M/D S	2.0 Valvematic 3ZR-FAE 6 M/T M/D S	2.0 D-4D DPF 1AD-FTV 6 M/T	2.2 D-4D DPF (150 hk) 2AD-FTV 6 M/T	2.2 D-CAT (150 hk) 2AD-FHV 6 A/T	2.2 D-CAT (177 hk) 2AD-FHV 6 M/T
Multidrive S (M/D S) fås til¹:		T2, T3	T2, T3				
6-trins M/T fås til:	T1, T2	T1, T2, T3	T2, T3	T1, T2, T3, T4	T2, T3, T4	A/T: T2, T3, T4	T3, T4
Antal cylindre	4 på række	4 på række	4 på række	4 på række	4 på række	4 på række	4 på række
Brændstoftype	Benzin	Benzin	Benzin	Diesel	Diesel	Diesel	Diesel
Ventilsystem	16V Dual VVT-i med Valvematic	16V Dual VVT-i med Valvematic	16V Dual VVT-i med Valvematic	DOHC 16V	DOHC 16V	DOHC 16V	DOHC 16V
Indsprøjtning	Elektronisk indsprøjtning	Elektronisk indsprøjtning	Elektronisk indsprøjtning	Direkte indsprøjtning	Direkte indsprøjtning	Direkte indsprøjtning	Direkte indsprøjtning
Slagvolumen, ccm	1.598	1.798	1.987	1.998	2.231	2.231	2.231
Boring x slaglængde (mm x mm)	80,5 x 78,5	80,5 x 88,3	80,5 x 97,6	86,0 x 86,0	86,0 x 96,0	86,0 x 96,0	86,0 x 96,0
Kompressionsforhold	10,7:1	10,5:1	10,0:1	15,8:1	15,7:1	15,7:1	15,7:1
Ydelse, hk (kW)/omdr./min.	132 (97)/6.400	147 (108)/6.400	152 (112)/6.200	124 (91)/3.600	150 (110)/3.600	150 (110)/3.600	177 (130)/3.600
Drejningsmoment, Nm/omdr./min.	160/4.400	180/4.000	196/4.000	310/1.600–2.400	340/1.800–2.400	340/2.000–2.800	400/2.000–2.800

PRÆSTATIONER		1.6 Valvematic 6 M/T	1.8 Valvematic 6 M/T M/D S	2.0 Valvematic 6 M/T M/D S	2.0 D-4D DPF 6 M/T	2.2 D-4D DPF (150 hk) 6 M/T	2.2 D-CAT (150 hk) 6 A/T	2.2 D-CAT (177 hk) 6 M/T
Tophastighed, km/t.	Sedan Stationcar	200 200	200 200 200	205 205 200	200 200	210 210	205 205	220 220
0–100 km/t., sek.	Sedan Stationcar	10,4 10,6	9,4 9,7 10,4 10,7	9,0 9,3 10,0 10,3	9,7 10,0	8,9 9,2	9,5 9,8	8,5 8,8
Vindmodstandskoefficient	Sedan Stationcar	0,28 0,29	0,28 0,29 0,28 0,29	0,28 0,29 0,28 0,29	0,28 0,29	0,28 0,29	0,28 0,29	0,28 0,29

BREMSE	Benzinmotorer	Dieselmotorer
For	Ventilerede skiver (∅290x26mm)	Ventilerede skiver (∅295x26mm) Ventilerede skiver (∅320x26mm) ²
Bag	Skiver (∅290x11mm)	Skiver (∅290x11mm)

M/T = Manuel transmission A/T = Automatisk transmission M/D S = Multidrive S DPF = Dieselpartikelfilter

¹ Ej 1.8 Sedan ² Kun til 2.2 D-4D og 2.2 D-CAT



OPHÆNG/UNDERVOGN

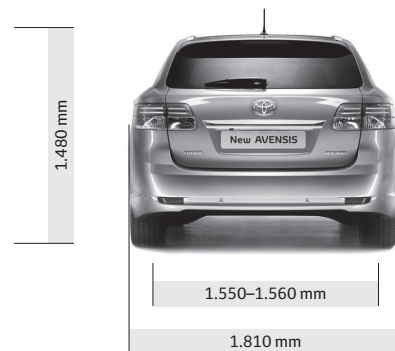

For MacPherson skruefjederben, krængningsstabilisator

Bag Dobbelt wishbone, krængningsstabilisator

DIMENSIONER

		Længde	Bredde	Højde	Akselafstand
Udvendige mål, mm	Sedan	4.710	1.810	1.480	2.700
	Stationcar	4.780	1.810	1.480	2.700
		Sedan	Stationcar		
Sporvidde, for (mm)		1.550–1.560		1.550–1.560	
Sporvidde, bag (mm)		1.540–1.550		1.540–1.550	
Udhæng, for (mm)		980		980	
Udhæng, bag (mm)		1.030		1.100	
Venderadius (m)		5,4		5,4	





DIMENSIONER

		Længde	Bredde	Højde
Indvendige mål (mm)	Sedan	1.959	1.508	1.180
	Stationcar	1.959	1.508	1.180
Bagagerumsvolumen, liter (VDA)	Sedan		509	
	Stationcar		543	
Bagagerumsvolumen, liter (VDA) (med sæder lagt ned)	Sedan		–	
	Stationcar		1.609	

VÆGTE

		1.6 Valvematic 6 M/T	1.8 Valvematic 6 M/T M/D S		2.0 Valvematic 6 M/T M/D S		2.0 D-4D DPF 6 M/T	2.2 D-4D DPF (150 hk) 6 M/T		2.2 D-CAT (150 hk) 6 A/T	2.2 D-CAT 177 (177 hk) 6 M/T	
Kørekklar vægt, kg	Sedan	1.470	1.483	1.515	1.515	1.545	1.605	1.633	1.665	1.680	1.645 ³ -1.650	1.638
	Stationcar	1.515	1.533	1.555	1.548	1.588	1.647	1.633	1.665	1.680	1.675	1.638
Totalvægt, kg	Sedan	1.970	2.000		2.020		2.100	2.140		2.140	2.140	
	Stationcar	1.970	2.020		2.050		2.130	2.140		2.140	2.140	
Lasteevne, kg	Sedan	500	517	505	505	505	495	507		490 ³ -495	502	
	Stationcar	455	467	465	472	462	483	475		460	465	
Påhængsvogsvægt, kg ¹	Med bremses	1.400	1.500	1.600	1.500	1.800	1.600	1.800		1.600	1.800	
	Uden bremses	500	500	500	500	500	500	500		500	500	
Påhængsvogsvægt, kg ²	Med bremses:	1.500	1.600	–	1.700	–	1.800	1.900		–	2.000	

HJUL OG DÆK

	T1	T2	T3	T4
205/60R16 på 6,5" x 16" stål fælge	●	●	–	–
215/55R17 på 7,0" x 17" alufælge	–	● ⁴	●	● ⁵
225/45R18 på 7,5" x 18" alufælge	–	–	–	●
Dækreparationskit	●	●	●	●

Særligt standardudstyr

UDVENDIGT

	T1	T2	T3	T4
16" stålfælg (205/60R16)	●	●	–	–
17" alufælg (215/55R17)	–	● ¹	●	● ²
18" alufælg (225/45R18)	–	–	–	●
Bi-xenon + Adaptive Front Light System (AFS)	–	–	●	●
Dæk-reparationskit	●	●	●	●
Elsidespejle med integreret LED-blinklys, lakerede og opvarmede	●	●	●	●
- elektrisk foldbare	–	–	●	●
Forlygtevaskere, integrerede	●	●	●	●
Intervalvisker, bagrude (stationcar)	●	●	●	●
LED-bånd i forlygter	●	●	●	●
LED-kørelys	–	–	●	●
Mørktonede ruder, bageste sideruder og bagrude (stationcar)	–	● ³	●	●
Regrnsensor	–	●	●	●
Skumringssensor (aut. lysregulering)	–	●	●	●
Solgardin i bageste sideruder og bagrude (sedan)	–	–	–	●
Tagræling, sølvfarvede (stationcar)	●	●	●	●
Tågelygter, for	–	●	●	●
Varmetråd i forrude	●	●	●	●

KOMFORT, INDVENDIGT

	T1	T2	T3	T4
3-eget læderrat og læder gearknop	–	●	●	●
Aktiv fartpilot m/radar	–	–	–	● ³
Armlæn bag m/kopholdere	–	–	●	●
Bakkamera-visning på Toyota Touch-skærm	–	○	○	●
Bakspejl m/automatisk nedblænding	–	●	●	●
Elektrisk parkeringsbremse (EPS)	●	●	●	●
Eljusterbart rat med hukommelse (x 2)	–	–	–	●
Elruder m/sikring mod klemte fingre, for (auto)	●	–	–	–
Elruder m/sikring mod klemte fingre, for og bag (auto)	–	●	●	●
Fartpilot med fartbegrænser ⁴	–	○	●	●

¹17" alufælg er standard på 2.2 D-4D med 150 hk. ²17" alufælg er standard på 2.0 D-4D. ³Kun til 2.2 D-CAT med 6 A/T. ⁴På 1.8 og 2.0 Valvematic med Multidrive S fås fartpilot ikke med fartbegrænser.

KOMFORT, INDVENDIGT

	T1	T2	T3	T4
Friskluftfilter	●	●	●	●
Foldbare nøgler (2 stk.)	●	●	–	–
Klimaanlæg med 2 zoner	–	●	●	●
Manuel aircondition	●	–	–	–
Panoramaglastag med elektrisk foldbart loft (stationcar)	–	–	○	●
Parkeringsensorer, bag	–	–	–	●
Ratbetjent gearskifte - Multidrive S og 6 A/T ¹	–	○	○	○
Skilem	–	●	●	●
Smart Entry & Start system (nøglefri betjening)	–	● ²	●	●
Tilskudsvarmer på D-4D dieselmotorer (opgraderingskit sælges som ekstraudstyr)	●	●	●	●

INFORMATION

ECO-driving indikator (Multidrive S og 6 A/T)	–	○	○	○
Gearskifteindikator (6 M/T)	●	●	●	●
Multi-informationsdisplay; gns. hastighed, gns. og øjeblikkeligt brændstofforbrug, gns. hastighed, distance som kan køres på resterende brændstof, dato og tid, køretid, bagsædesele-indikator, udetemperatur og trip-computer.	●	●	●	●

MULTIMEDIA & LYD

6 højttalere	●	●	●	–
11 højttalere	–	–	–	●
Betjeningsknapper til betjening af musik i rattet	●	●	–	–
Musikanlæg m/radio/cd m aut. lydregulering (ASL)/Aux-in/mp3- og WMA-kompatibelt	●	–	–	–
Musikanlæg m/radio/cd m aut. lydregulering (ASL)/Aux-in/mp3- og WMA-kompatibelt, Bluetooth®	–	●	–	–
Toyota Touch:				
- 6,1" touch screen	–	○	●	●
- Betjening af iPod og mp3-afspiller via skærmen	–	○	●	●
- Betjeningsknapper til betjening af musik og Bluetooth® i rattet	–	○	●	●
- Bluetooth® til håndfri mobiltelefon og streaming af musik	–	○	●	●
- Radio/cd	–	○	●	●
- Trip-information og bilindstillinger	–	○	●	●
- Usb- og aux-indgange til iPod og mp3-afspiller	–	○	●	●

	T1	T2	T3	T4
Toyota Touch & Go, Toyota Touch plus¹:				
- Avanceret usb-muligheder	–	○	○	●
- Mulighed for at downloade apps	–	○	○	●
- Navigationssystem med kort over Europa, trafikinformation og hastighedsbegrænsninger	–	○	○	●
- Øgede Bluetooth®-muligheder	–	○	○	●
Toyota Touch & Go Plus, Toyota Touch & Go samt¹:				
- 3d-visning	–	○	○	●
- 3 års gratis kort-opdateringer	–	○	○	●
- Avanceret stemmegenkendelse (10 forskellige sprog)	–	○	○	●
- E-mail og kalender integration	–	○	○	●
- Google®-onlinesøgning	–	○	○	●
- Google®-send til min bil	–	○	○	●
- Musik-søgningsystem	–	○	○	●
- Send og modtag sms	–	○	○	●
- Tekst til tale (12 forskellige sprog)	–	○	○	●
- Trafikmønstre	–	○	○	●

SÆDER

Eljusterbare forsæder - m/hukommelse på førersædet (x 2)	–	–	–	●
Førersæde med eljusterbar lændestøtte	–	●	●	●
Højdejusterbart førersæde	●	●	●	●
Nakkestøtter, for - højdejusterbare	●	–	–	–
Nakkestøtter, for - højdejusterbare/vippefunktion	–	●	●	●
Splitbagsæde (60/40)	●	●	●	●
Sædevarme, for	●	●	●	●

OPBEVARING

Konsolboks, for	●	–	–	–
Konsolboks/midterarm læn, for	–	●	–	–
Konsolboks/midterarm læn i læder, for	–	–	●	●

BAGAGERUM

Bagagerumsdækken m/indbygget sikkerhedsnet (stationcar)	●	●	●	●
Bagagerumsskinner m/justerbare kroge, 4 stk. (stationcar)	–	–	●	●
Opbevaringsrum under gulv, 2 stk. (stationcar)	●	●	●	●

● = Standard

○ = Option

– = Ikke tilgængeligt

¹ Kræver kompatibel Bluetooth®-mobiltelefon og netværk.

Revideret 12/12/11 7

INDTRÆK OG MIDTERKONSOL

	T1	T2	T3	T4
Sort stofindtræk, sølvfarvet og sort midterkonsol	●	–	–	–
Sort stofindtræk, sølvfarvet midterkonsol	–	●	–	–
Sort alcantara-/dellæderindtræk, gyldenfarvet og trælook midterkonsol	–	–	●	–
Gråt alcantara-/dellæderindtræk, gyldenfarvet og trælook midterkonsol	–	–	▲	–
Sort læderindtræk, gyldenfarvet midterkonsol	–	–	–	●
Gråt læderindtræk, sølvfarvet midterkonsol	–	–	–	▲

SIKKERHED

Aktiv				
ABS & EBD (Electronic Brake force Distribution)	●	●	●	●
BAS (Brake Assist System)	●	●	●	●
Lane Keep Assist (LKA) + Lane Departure Warning (LDW)	–	–	–	● ¹
Baglygter med Emergency Brake-Light Signal	●	●	●	●
TRC (Traction Control)	●	●	●	●
VSC+ (Vehicle Stability Control+)	●	●	●	●
Passiv				
Automatisk dørlås	●	●	●	●
Euro NCAP		5 stjerner		
ISOFIX-beslag med topforankring (2 stk.)	●	●	●	●
Pre-Crash System (PCS)	–	–	–	● ¹
Sikkerhedsseler med advarselsslampe og buzzer, alle sæder	●	●	●	●
Sikkerhedsselestrammere og kraftbegrænsere, for	●	●	●	●
SRS 2-trins front airbags	●	●	●	●
SRS gardinairbags, for og bag	●	●	●	●
SRS knæairbag, fører	●	●	●	●
SRS sideairbags, for	●	●	●	●
Startspærre	●	●	●	●

● = Standard ○ = Option – = Ikke tilgængeligt

▲ = Tilvalg uden merpris

¹ Kun til 2.2 D-CAT med 6 A/T